

DATI CONAD 2006

CONAD'S 2006 DATA






SVILUPPO DEL GIRO D'AFFARI

Conad è una grande organizzazione di imprese articolata su tre livelli: Soci Imprenditori, Cooperative e Consorzio Nazionale, che fanno parte dell'Associazione Nazionale Cooperative Dettaglianti (ANCD). Sono 8 i grandi gruppi cooperativi nati da fusioni e integrazioni: Nordiconad, Conad Centro Nord, Commercianti Indipendenti Associati, Conad del Tirreno, Pac 2000A, Conad Adriatico, Sicilconad Mercurio e Conad Sicilia. Nel sistema Conad operano 34.500 addetti. Il patrimonio netto aggregato (Conad/Cooperative) è passato da 961,04 milioni di euro nel 2005 a oltre 1 miliardo di euro nel 2006. Del 2004 è l'accordo con il gruppo cooperativo tedesco Rewe Italia, secondo in Europa nel settore.

TURNOVER

Conad is a large-size organization of enterprises which operates at three levels: Member Entrepreneurs, Cooperatives and the National Consortium, which belong to the National Association of Retailer Cooperatives (ANCD). There are 8 large cooperative groups, the result of mergers and incorporations: Nordiconad, Conad Centro Nord, Commercianti Indipendenti Associati, Conad del Tirreno, Pac 2000A, Conad Adriatico, Sicilconad Mercurio and Conad Sicilia. There are 34,500 employees in the Conad system. Joint net assets (Conad/Cooperatives) increased from 961.04 million euro in 2005 to over 1 billion euro in 2006. In 2004, an agreement was reached with the German cooperative Rewe Italia, the second largest group in Europe.

TOTALE GIRO D'AFFARI (ML €) TURNOVER (ML €)

2002		6.008
2003		6.587
2004		7.086
2005		* 8.558
2006		* 8.996

* Il dato comprende anche la rete di vendita Rewe Italia.

* The data includes the Rewe Italia sales network.






LA RETE MULTICANALE

Nel 2006 la rete Conad ha registrato un numero complessivo di 2.826 punti vendita, così ripartiti: 1.301 canale Margherita, 1.317 canale Conad, 26 canale E. Leclerc-Conad, 182 altre insegne. La dimensione totale è stata di 1.235.535 mq., suddivisi in: 215.777 canale Margherita, 836.993 canale Conad, 120.072 canale E. Leclerc-Conad, 62.693 altre insegne. Il giro d'affari complessivo è stato di 7.796 milioni di euro, di cui: 975 canale Margherita, 5.550 canale Conad, 836 canale E. Leclerc-Conad, 435 altre insegne.






THE MULTICHAIN NETWORK

In 2006 the Conad network consisted of an overall 2,826 points of sales, divided as follows: Margherita chain 1,301, Conad chain 1,317, E. Leclerc-Conad chain 26, other trade names 182. The total floor space was 1,235,535 sq.m. divided as follows: Margherita chain 215,777, Conad chain 836,993, E. Leclerc-Conad 120,072, other trade names 62,693. The joint turnover was 7,796 million euro, of which: Margherita chain 975, Conad chain 5,550, E. Leclerc-Conad chain 836, other trade names 435.

TOTALE PUNTI DI VENDITA POINTS OF SALES

2002		2.720
2003		2.817
2004		2.899
2005		2.847
2006		2.826

TOTALE SUPERFICIE (MQ) SURFACE AREA (SQ.M.)

2002		1.023.693
2003		1.106.050
2004		1.159.387
2005		1.209.239
2006		1.235.535






IL CANALE MARGHERITA

Il canale Margherita è stato lanciato nel 1989. Le superfici di vendita sono comprese tra 200 e 400 mq. Nel 2006 la superficie media dei punti vendita è stata di 166 mq.






THE MARGHERITA CHAIN

The Margherita chain was launched in 1989. Floor space ranging from 200 to 400 sq.m. In 2006 the average floor space of retail stores was 166 sq.m.






PUNTI DI VENDITA POINTS OF SALES

2002		1.377
2003		1.415
2004		1.376
2005		1.331
2006		1.301

SUPERFICIE (MQ) SURFACE AREA (SQ.M.)

2002		215.783
2003		231.114
2004		222.162
2005		218.333
2006		215.777

GIRO D'AFFARI (ML €) TURNOVER (ML €)

2002		904
2003		968
2004		922
2005		939
2006		975





IL CANALE CONAD

E' il canale storico di supermercati e superstore. Le superfici di vendita sono comprese tra 400 e 2.500 mq. Nel 2006 la superficie media dei punti vendita è stata di 636 mq.






THE CONAD CHAIN

The well-known chain of supermarkets and superstores. Floor space ranging from 400 to 2,500 sq.m. In 2006 the average floor space of retail stores was 636 sq.m.






PUNTI DI VENDITA POINTS OF SALES

2002		1.332
2003		1.388
2004		1.299
2005		1.313
2006		1.317

SUPERFICIE (MQ) SURFACE AREA (SQ.M.)

2002		757.256
2003		810.822
2004		801.508
2005		823.664
2006		836.993

GIRO D'AFFARI (ML €) TURNOVER (ML €)

2002		4.642
2003		5.084
2004		5.102
2005		5.305
2006		5.550






IL CANALE E. LECLERC-CONAD

Il canale ipermercati sta vivendo una fase di intenso sviluppo. Nel corso del 2006 sono stati aperti 4 nuovi punti vendita. Entro il 2008 è prevista la presenza sul mercato italiano di 33 punti vendita ad insegna E. Leclerc-Conad. Le superfici sono comprese tra 3.000 e 11.000 mq. Nel 2006 la superficie media dei punti vendita è stata di 4.618 mq.






THE E. LECLERC-CONAD CHAIN

The hypermarket chain is enjoying a period of intense development. In 2006 4 new retail stores were opened. By 2008 there are expected to be 33 E. Leclerc-Conad stores in the Italian market. Floor spaces range from 3,000 sq.m. to 11,000 sq.m. In 2006 the average floor space of retail stores was 4,618 sq.m.






PUNTI DI VENDITA POINTS OF SALES

2002		11
2003		14
2004		17
2005		23
2006		26

SUPERFICIE (MQ) SURFACE AREA (SQ.M.)

2002		50.654
2003		64.114
2004		70.753
2005		104.462
2006		120.072

GIRO D'AFFARI (ML €) TURNOVER (ML €)

2002		462
2003		535
2004		581
2005		713
2006		836

PRODOTTI A MARCA CONAD

Il giro d'affari comprende il volume delle vendite di prodotti a marca Conad di tutte le 4 linee. Conad ha attuato, tra il 2003 e il 2005, una politica di riduzione dei prezzi su tutti i prodotti di largo consumo confezionati con i propri marchi.

CONAD PRIVATE-LABEL PRODUCTS

Turnover includes the sales volume of the 4 lines of Conad's private-label products. Between 2003 and 2005, Conad introduced a policy of reducing prices on all consumer goods packaged under its own names.






DIFFUSIONE CARTE FEDELTÀ

Le carte fedeltà Conad proseguono la diffusione nella rete, con 3.829.023 carte attive, con un valore di utilizzo superiore al 65% delle transazioni e al 75% del fatturato.






FIDELITY CARDS DISTRIBUTION

The distribution of fidelity cards continues in the Conad network with 3,829,023 active cards with a usage rate of over 65% of transactions and 75% of sales.





VENDITE PRODOTTI A MARCA CONAD (ML €) CONAD'S OWN BRANDS PRODUCTS SALES (ML €) _ _ _

2002		891
2003		949
2004		958
2005		995
2006		1.061

DIFFUSIONE CARTE FEDELTÀ: PUNTI DI VENDITA FIDELITY CARDS DISTRIBUTION: POINTS OF SALES _ _

2002		1.025
2003		1.239
2004		1.241
2005		1.403
2006		1.499

DIFFUSIONE CARTE FEDELTÀ: NUMERO CARTE ATTIVE FIDELITY CARDS DISTRIBUTION: NUMBER OF ACTIVE CARDS _

2002		2.099.871
2003		2.565.016
2004		2.934.369
2005		3.342.280
2006		3.829.023



**Consorzio Nazionale
Dettaglianti - Società Cooperativa**

Via Michelino, 59

40127 Bologna

Tel. (+39) 051 508111

Fax (+39) 051 508414

info@conad.it

www.conad.it

Progetto
Plures Design Srl

Art direction
Carla Cacianti

Copy
Gualtiero Tonna

Stampa
Grafiche dell'Artiere